

广东省药监局三库企业登录及企业产值 填报指引（2025 年医疗器械版本）

指引说明

为统筹协调“两品一械”产业高质量发展全局性工作，掌握监管对象底数、企业生产经营及产业整体状况，各企业在广东省智慧药监企业专属服务平台简称三库系统上填报 2024 年产值经营数据可按以下步骤进行操作。

技术支持，请通过 QQ 群聊沟通反馈两品一械产值经营数据填报问题：

1015864876、962516317、975339220、1032657988、967916866、
977546700、1019489499、1031091256、1034463878、1034462435

注意：以上 QQ 群加入一个即可。

一、登录系统方式

三库系统访问地址：<https://mpa.gd.gov.cn/portalEp/login>，推荐使用最新版的谷歌浏览器进行填报。

1、 已操作过三库系统人员

使用当时填报三库系统登录方式，证件号码为统一社会信用代码的账号/证书，即法人登录、经办人登录、CA 证书、网银证书四种登录方式中的一种登录即可。

2、 未操作过三库系统人员

从未登录过三库系统的填报人员，有两种登录方式：

一、优先使用当时填报三库系统登录方式（即使用证件号码为统一社会信用代码的证书/账号进行登录三库系统），可以向当时填报三库系统的填报人员获取对应的证书/账号密码进行统一身份认证登录三库系统。

二、根据附件进行统一身份认证登录三库系统。操作步骤详见附件章节。

二、企业产值填报操作步骤

成功登录三库系统后，点击“企业库信息填报”，选择左侧的“企业产值/企业营收”，点击新增一行填报 2024 年的企业产值。其中带*为必填项，填报完成后点击页面右上角的“提交”按钮进行提交。



企业产值根据各个企业的主体类型展示不同的内容，其中药品生产、医疗器械生产以及化妆品生产的企业产值内容都是在“企业产值中进行填报。

提醒：

1、当天数据填报后系统会提示“待提交”，是正常现象，需一天时间同步至省药监局数据库，请确认已完成两品一械产值经营数据填报提交即可；

2、本次填报工作中填报两品一械产值经营数据即可，其他三库信息填报请等后续相关部门的通知后再按通知要求进行填报。

1、 企业产值【主体类型：医疗器械生产】

企业库信息填报

营业执照
器械生产许可/备案
生产企业产值

企业产值

注：1. 国内总产值、出口总产值2个数据只计算器械方面，不包括药品化妆品等
2. 研发占比=该年度研发投入费用/该年度营业收入总额*100%
3. 器械工业生产总值=国内总产值+出口总产值

序号	* 年份	* 营业收入(万元)	* 营业收入总额 (万元)	* 器械工业生产总值 (万元)	国内总产值 (万元)	出口总产值 (万元: 人民币)	* 研发投入费用 (万元)	研发占比	操作
1	2023	0	0	0	请输入国内总产值 ()	请输入出口总产值 ()	190	自动计算	复制 删除
2	2022	0	0	0	请输入国内总产值 ()	0	30	自动计算	复制 删除
3	2021	0	0	0	请输入国内总产值 ()	请输入出口总产值 ()	63	自动计算	复制 删除
4	2024	请输入营业收入(万元)	请输入营业收入总额	请输入器械工业生产总值	请输入国内总产值 ()	请输入出口总产值 ()	请输入研发投入费用	自动计算	复制 删除

新增一行

共3条 10条/页 1 1

2、 企业营收【主体类型：医疗器械经营】

企业库信息填报

营业执照
器械生产许可/备案
生产企业产值
经营企业营收

经营企业产值

注：1. 国内总产值、出口总产值2个数据只计算器械方面，不包括药品化妆品等
2. 研发占比=该年度研发投入费用/该年度营业收入总额*100%
3. 器械工业生产总值=国内总产值+出口总产值

序号	* 填报人	* 填报人联系方式	* 年份	* 营业收入(万元)	* 医疗器械销售收入(万元)	操作
1	填报人	填报人联系方式	2023	370.00	10.00	复制 删除
2	请输入填报人	请输入填报人联系方式	选择年份	请输入营业收入(万元)	请输入医疗器械销售收入(万元)	复制 删除

2020年 - 2029年

2020 2021 2022 2023
2024 2025 2026 2027
2028 2029

共1条 10条/页 1 1

附件

一、登录指引说明

由于广东省智慧药监企业专属服务平台接入省统一认证，后续广东省智慧药监企业专属服务平台简称企业填报系统。数据与省统一身份认证环境相通，企业填报系统可根据省统一身份认证的方式登录系统，即法人登录（账号密码、网银证书以及 CA 证书）进行登录。以下操作步骤仅供企业填报人员登录企业填报系统参考。

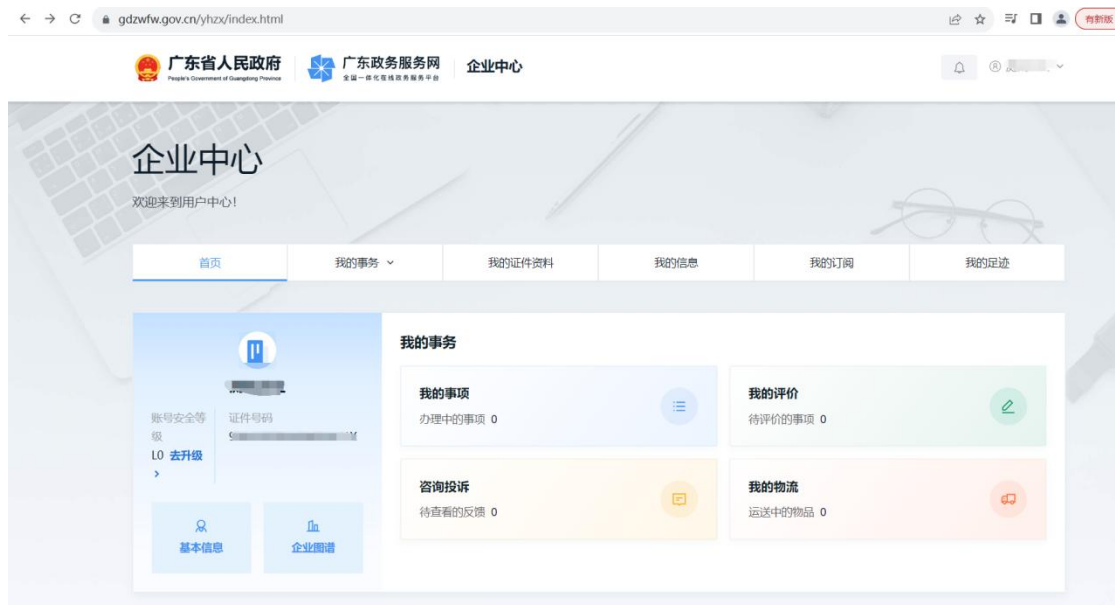
注：因企业数据与统一社会信用代码相关联，所以使用省统一身份认证需要使用证件号码为统一社会信用代码的 CA 证书、网银证书进行登录。

1、查看证件号码

在 浏 览 器 中 访 问 ， 企 业 用 户 中 心 ：

<https://www.gdzwfw.gov.cn/yhzx/index.html>

使用法人账号/CA 证书/网银证书登录，进入企业用户中心，查看证件号码是否为统一社会信用代码；



2、修改证件号码

若证件号码不为统一社会信用代码，请在**数据证书**上进行更换单位的证件号码。

在浏览器中访问，数据证书网上营业厅：

<https://bpms.cnca.net/usercertservice/changeCredentials.jsp> 根据提示进行更换。

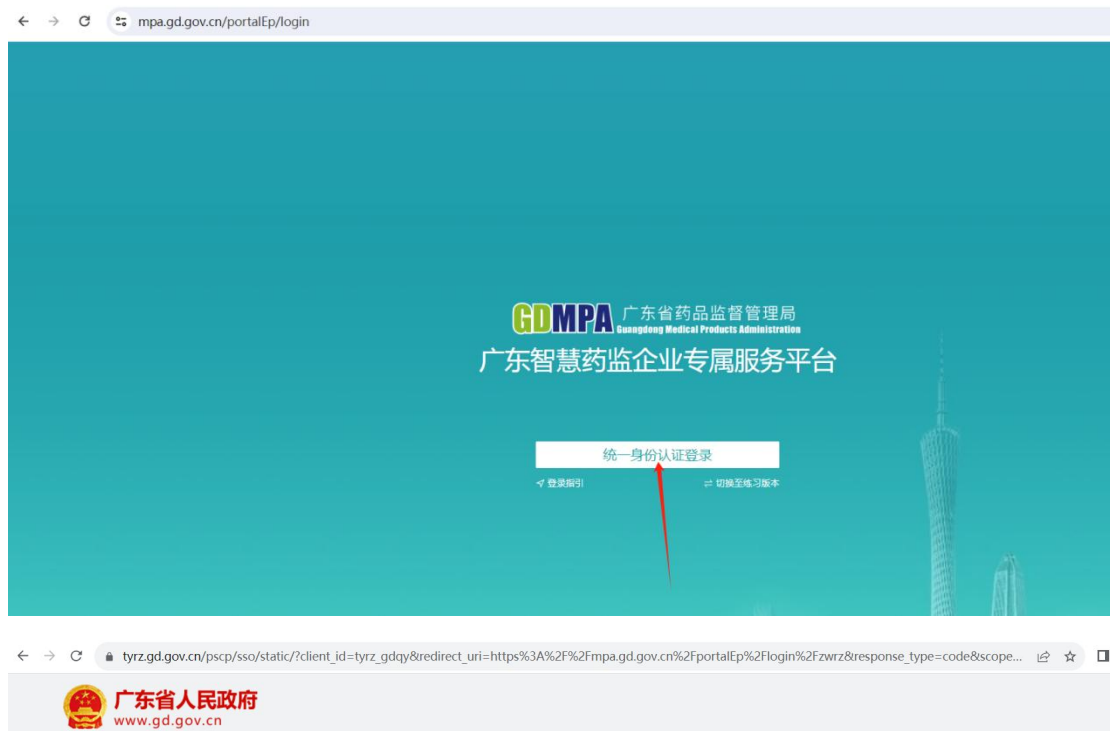


二、系统登录

1、登录地址

正式环境：<https://mpa.gd.gov.cn/portalEp/>

在浏览器中输入访问地址，点击按钮进入统一身份认证注册登录界面。



个人登录

法人登录

法人包括企业、个体工商户、政府机关、社会团体等



[立即注册](#) [找回密码/账号](#)

登录

其他登录方式

电子营业执照

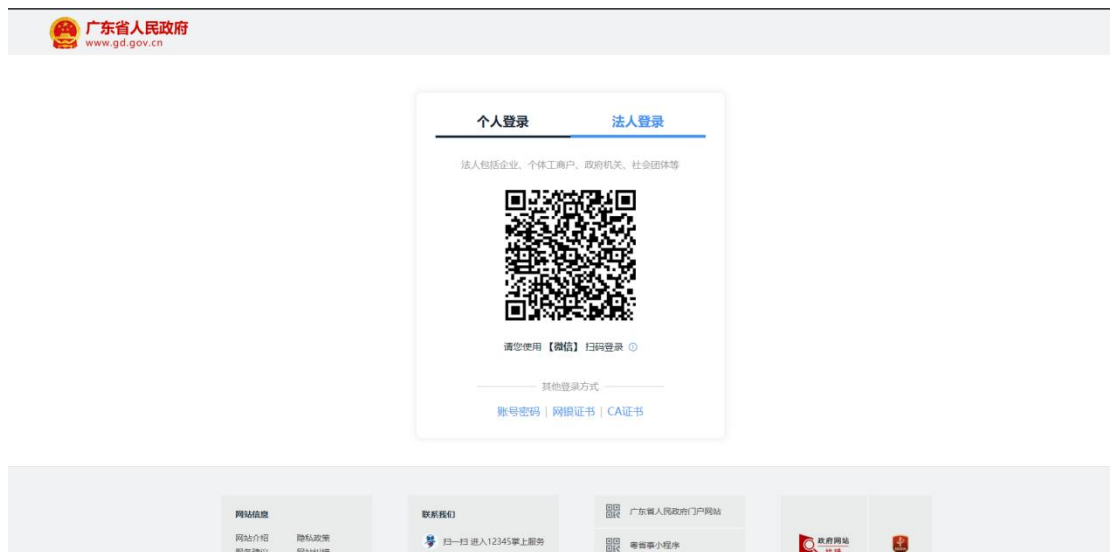
网银证书

CA证书

2、登录方式

2.1 法人账号

选择“法人登录”，使用微信扫码或者使用账号密码登录（先注册账号），根据提示完成法人身份认证。完成登录后进入企业填报系统。



2.2 网银证书

在法人登录界面中选择“网银证书”根据提示信息输入对应的 PIN 即可登录企业填报系统。

个人登录

法人登录

法人包括企业、个体工商户、政府机关、社会团体等

1.请使用win7及以上版本操作系统，请使用IE10、谷歌V48、火狐V48及以上版本浏览器

2.若通过【CA证书】进行操作，请下载CA助手：[点此下载](#)
若使用网证通【NETCA】颁发的证书，需再安装网证通客户端 [点此下载](#)

3.点击【数字证书登录】输入【PIN码】即可，【CA证书】登录指引 [\(见文档\)](#)

注：

1、目前系统支持广东CA[GDCA]、深圳CA[SZCA]、网证通[NETCA]、北京CA[BKCA]、华测CA[HUOCA]、山东CA[SDCA]、上海CA[SHCA]和天津CA[TJCA]

数字证书登录

其他登录方式

[通过营业执照](#)

[账号密码](#)

[网证通证书](#)

个人登录

法人登录

法人包括企业、个体工商户、政府机关、社会团体等

1.请使用
V48及以

2.若通过
若使用网
此下载

3.点击【数字证书登录】输入【PIN码】即可，【CA证书】登录指引 [\(见文档\)](#)

注：

1、目前系统支持广东CA[GDCA]、深圳CA[SZCA]、网证通[NETCA]、北京

数字证书登录

其他登录方式

2.3 CA 证书

在法人登录界面中选择“CA 证书”根据提示信息输入对应的 PIN 即可登录企业填报系统。

个人登录

法人登录

法人包括企业、个体工商户、政府机关、社会团体等

1.请使用win7及以上版本操作系统，请使用IE10、谷歌V48、火狐V48及以上版本浏览器

2.若通过【CA证书】进行操作，请下载CA助手：[点此下载](#)
若使用网证通【NETCA】颁发的证书，需再安装网证通客户端 [点此下载](#)

3.点击【数字证书登录】输入【PIN码】即可，【CA证书】登录指引 [\(见文档\)](#)

注：

1、目前系统支持广东CA[GDCA]、深圳CA[SZCA]、网证通[NETCA]、北京CA[BJCA]、华测CA[HNCAT]、中金金融认证中心CFCA、上海CA[SHCA]和工

数字证书登录

其他登录方式

营业执照

账号密码

网证证书

法人登录

1. 请使用V48及以上版本浏览器

2. 若通过网证通客户端登录

3. 点击【数字证书登录】输入【PIN码】即可，【CA证书】登录指引 (见文档)

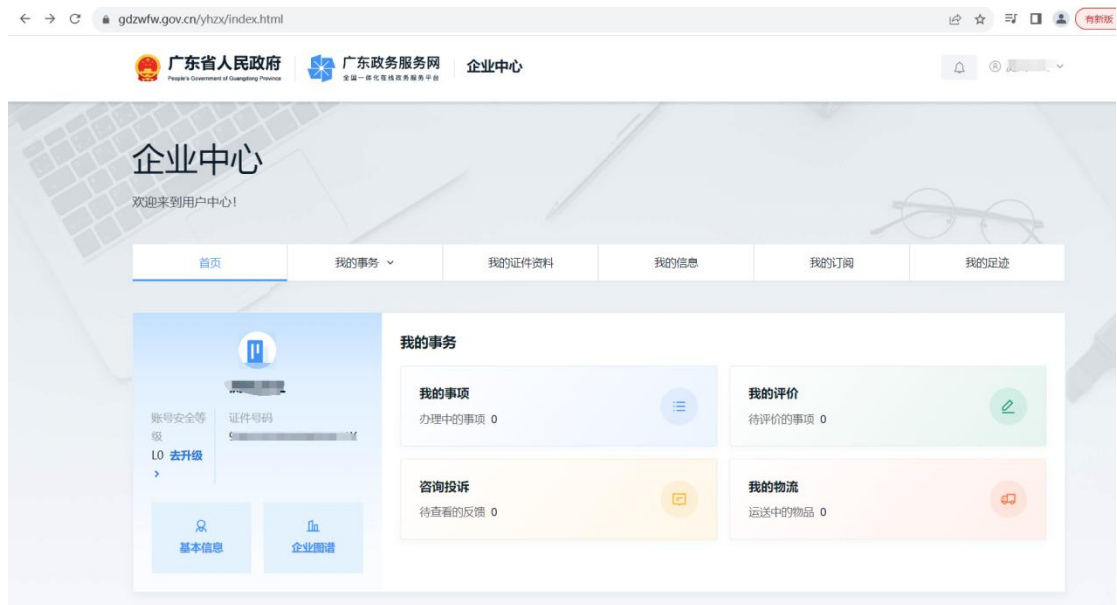
注：

1、目前系统支持广东CA(GDCA)、深圳CA(SZCA)、网证通(NETCA)、北京CA(BJCA)、华测CA(HNCA)、山东CA(SDCA)、上海CA(SHCA)和天津CA(TJCA)。

○ 数字证书登录

其他登录方式

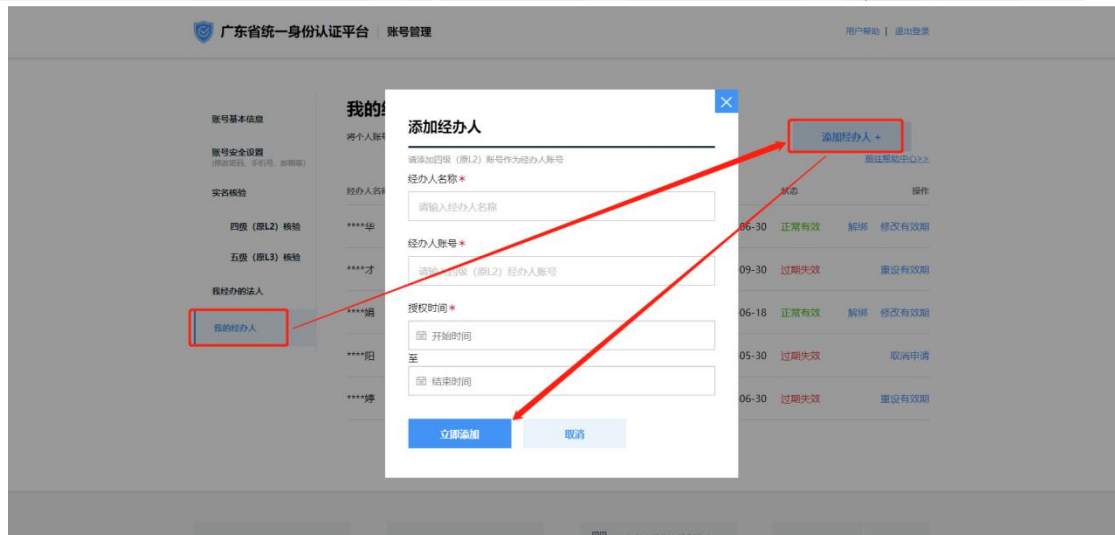
10



点击右上角，选择账户管理，进入账户管理详情页面。



成为经办人的前提，先注册个人账号，然后登录企业用户中心（法人账号登录）-增加经办人；最后登录个人所注册的账号-增加我经办的法人。**需要在法人账号与个人账号中绑定对应的法人或者经办人**；为后续经办人使用个人登录的时候进行企业身份绑定。



三、企业升级-实名核验（可信等级达不到四级（L2）及以上适用）

若可信等级达不到四级（L2）及以上的证书/账号登录，登录三库系统后会提示可信等级不够，需要点击去升级进行升级。



在实名核验中，选择任意一种四级（原 L2）或五级（原 L3）的核验方式进行升级，升级完成之后，重新登录三库系统即可。在升级过程中，若出现有可信等级更高的账号，找回该账号进行登录三库系统即可。

