

**广东省药品监督管理局**  
**三库系统登录及产值填报指引**  
(2026 年版本)

二〇二六年一月

# 目录

|       |                       |    |
|-------|-----------------------|----|
| 第一章   | 指引说明 .....            | 1  |
| 1.1   | 编写目的 .....            | 1  |
| 1.2   | 技术支持 .....            | 1  |
| 第二章   | 填报指引 .....            | 2  |
| 2.1   | 填报流程 .....            | 2  |
| 2.2   | 操作步骤 .....            | 2  |
| 2.2.1 | 系统登录入口 .....          | 3  |
| 2.2.2 | 企业主体类型认证 .....        | 4  |
| 2.2.3 | 产值填报 .....            | 8  |
| 2.2.4 | 产值数据名词解读 .....        | 14 |
| 第三章   | 登录说明 .....            | 17 |
| 3.1   | 登录指引说明 .....          | 17 |
| 3.1.1 | 查看证件号码 .....          | 17 |
| 3.1.2 | 修改证件号码 .....          | 18 |
| 3.2   | 系统登录详细指南 .....        | 18 |
| 3.2.1 | 登录地址 .....            | 18 |
| 3.2.2 | 登录方式 .....            | 19 |
| 3.3   | 企业升级-实名核验（部分适用） ..... | 23 |

# 第一章 指引说明

## 1.1编写目的

为统筹协调广东省“两品一械”产业高质量发展全局性工作，全面摸清监管对象底数，精准掌握企业生产经营实际情况及产业整体发展态势，各相关企业需在广东省智慧药监企业专属服务平台（简称“三库系统”）填报 2025 年产值经营数据。

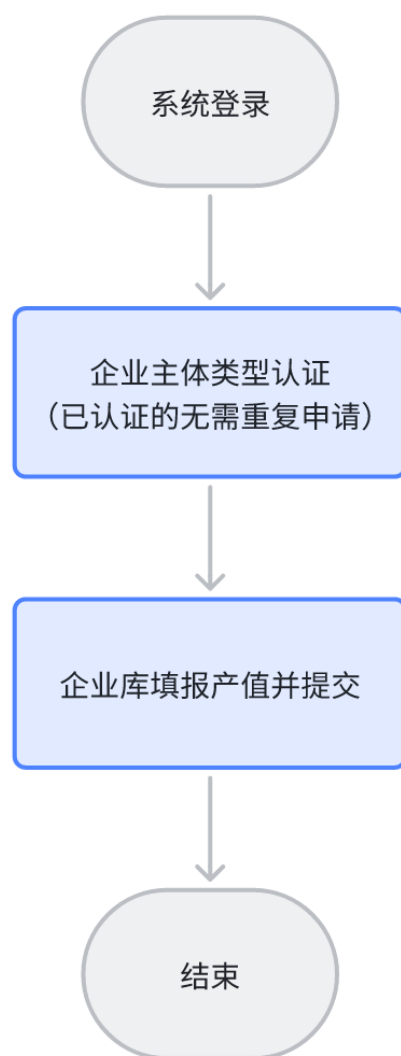
## 1.2技术支持

若有相关咨询需求，可添加以下 QQ 群咨询：

| 序号 | QQ 群名称      | QQ 群号码     |
|----|-------------|------------|
| 1  | 三库填报沟通 1 群  | 1015864876 |
| 2  | 三库填报沟通 2 群  | 962516317  |
| 3  | 三库填报沟通 3 群  | 975339220  |
| 4  | 三库填报沟通 4 群  | 1032657988 |
| 5  | 三库填报沟通 5 群  | 967916866  |
| 6  | 三库填报沟通 6 群  | 977546700  |
| 7  | 三库填报沟通 7 群  | 1019489499 |
| 8  | 三库填报沟通 8 群  | 1031091256 |
| 9  | 三库填报沟通 9 群  | 1034463878 |
| 10 | 三库填报沟通 10 群 | 1034462435 |
| 11 | 三库填报沟通 11 群 | 1026967120 |
| 12 | 三库填报沟通 12 群 | 979279495  |
| 13 | 三库填报沟通 13 群 | 146348166  |
| 14 | 三库填报沟通 14 群 | 970260766  |
| 15 | 三库填报沟通 15 群 | 641248618  |
| 16 | 三库填报沟通 16 群 | 1025297438 |

## 第二章 填报指引

### 2.1填报流程



### 2.2操作步骤

提示：推荐使用最新版的谷歌浏览器进行填报。

## 2.2.1 系统登录入口

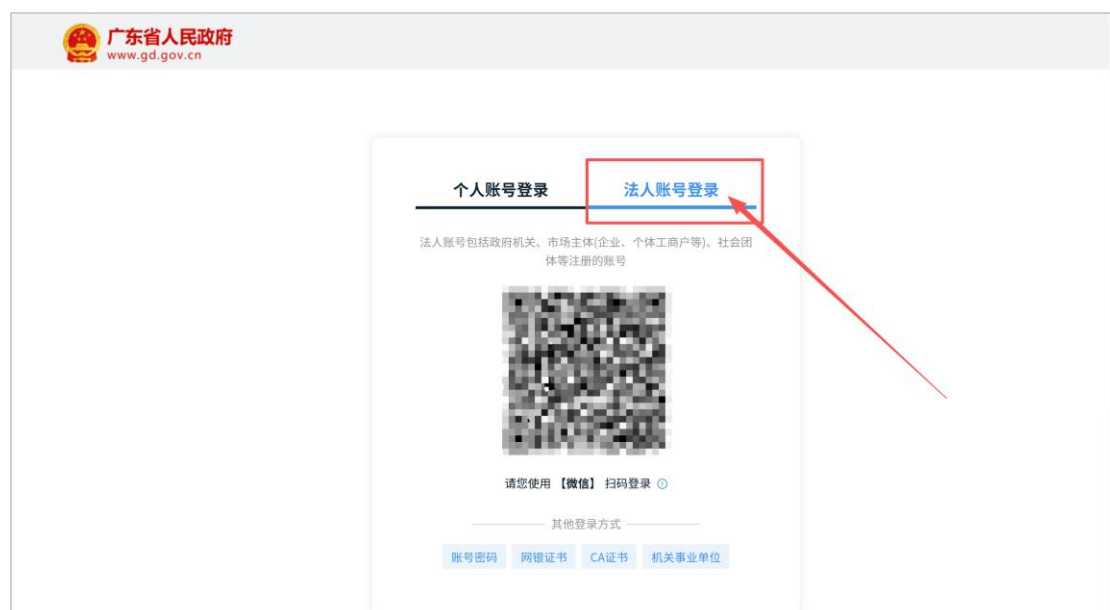
方法 1：登录广东省药品监督管理局首页 <https://mpa.gd.gov.cn>，在下方政务服务中，点击【企业专属网页】，由此进入。



方法 2：打开浏览器输入访问地址：<https://qy.gdfda.gov.cn/>，进入企业专属网页。



选择【法人账号登录】，使用微信扫码、CA 证书、账号密码（需确认已有账号，若无按页面提示先行注册），根据提示完成法人身份认证登录。完成登录后进入企业填报系统。



找到【我的档案】模块，点击下方的【三大库信息填报】，进入三库系统。



## 2.2.2 企业主体类型认证

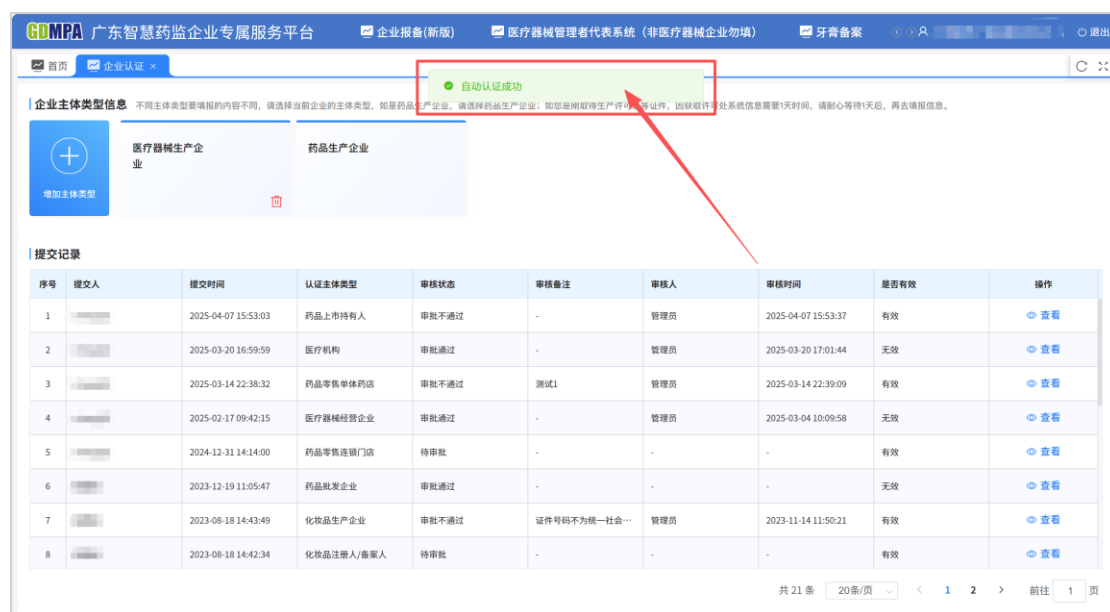
- **第一步：**企业用户点击右上角【企业认证】，进行企业主体类型认证。目前部分主体类型支持通过企业有效的许可证/备案凭证进行自动认证。



- 支持自动认证类型如下，其他类型需手动申请。**注意：往年已申请相关企业主体认证的无需重复申请。**

| 企业类型  | 认证类型     | 持有以下有效许可/备案证件可自动认证 |
|-------|----------|--------------------|
| 药品企业  | 药品生产企业   | 药品生产许可证            |
|       | 药品批发企业   | 药品经营许可证            |
|       | 药品零售连锁企业 |                    |
|       | 药品零售连锁门店 |                    |
|       | 药品零售单体药店 |                    |
| 器械企业  | 医疗器械生产企业 | 医疗器械生产许可/备案凭证      |
|       | 医疗器械经营企业 | 医疗器械经营许可/备案凭证      |
| 化妆品企业 | 化妆品生产企业  | 化妆品生产企业            |
| 医疗机构  | 医疗机构     | 医疗机构制剂许可证          |

- **第二步：**等待片刻随即弹出认证成功提示。认证成功后，下方提交记录会出现对应的系统自动认证记录。



## ■ 提示 1：关于自动认证的提示

(1) 若无认证成功提示，可尝试关闭窗口重新进入。

(2) 重复 3 次后确无相关系统自动认证提示，可点击左上角的“增加主体类型”进行手动申请。

## ■ 提示 2：关于手动认证的操作方法

(1) 点击页面左上角的【增加主体类型】按钮。



(2) 勾选企业相关的主体类型，上传相关材料附件后，点击【确定】即可。



认证

确定

1、不同主体类型要填报的内容不同，请选择当前企业的主体类型：①如是药品生产企业，请选择药品生产企业；②如您是刚取得生产许可证等证件，因获取许可处系统信息需要1天时间，请耐心等待1天后，再去填报信息；

2、材料附件支持格式：png .jpg .rar .zip .doc .docx .pdf .txt .xlsx .xls，单个主体类型的材料附件文件数不超过5个，单个文件不能超过20MB

Q 输入关键字进行过滤

药品企业

☐ 药品上市持有人

☐ 药品生产企业

☐ 药品批发企业

☐ 药品零售连锁企业

☐ 药品零售连锁门店

☐ 药品零售单体药店

医疗器械企业

☒ 医疗器械生产企业

☐ 医疗器械经营企业

化妆品企业

☐ 化妆品生产企业

☐ 境内注册人/备案人

☐ 境内责任人

☐ 医疗机构

| 序号 | * 主体类型   | * 材料附件   | 操作 |
|----|----------|--|----|
| 1  | 医疗器械生产企业 | <div><div>上传附件</div><div>医疗器械生产许可证.pdf</div></div> | 删除 |

(3) 上传相关附件佐证材料。

| 企业主体类型   | 证明材料附件                        | 备注                 |
|----------|-------------------------------|--------------------|
| 药品生产企业   | 药品生产许可证                       |                    |
| 药品批发企业   | 药品经营许可证                       |                    |
| 药品零售连锁企业 | 药品经营许可证                       |                    |
| 药品零售连锁门店 | 药品经营许可证                       |                    |
| 药品零售单体药店 | 药品经营许可证                       |                    |
| 医疗器械生产企业 | 医疗器械生产许可证（二、三类），第一类医疗器械生产备案凭证 | 如委托生产，请上传委托生产备案凭证。 |
| 医疗器械经营企业 | 医疗器械经营许可证，第二类医疗器械经营备案凭证       |                    |
| 化妆品生产企业  | 化妆品生产许可证，营业执照                 |                    |

|      |           |                  |
|------|-----------|------------------|
| 医疗机构 | 医疗机构制剂许可证 | 仅限医疗机构制剂生产相关单位申请 |
|------|-----------|------------------|

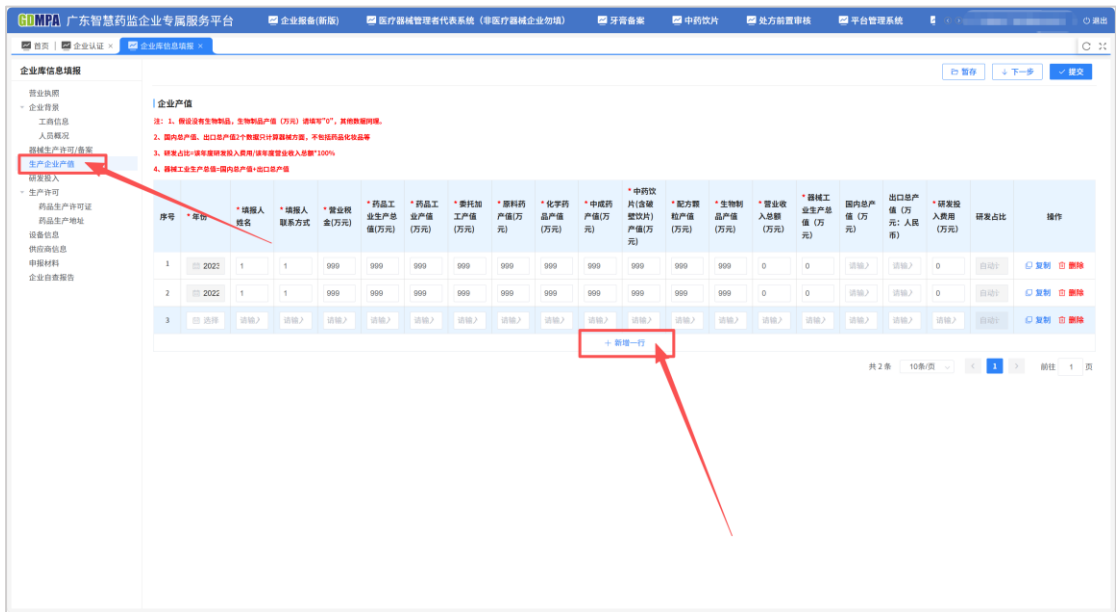
### 2.2.3 产值填报

企业用户认证成功后，点击首页的【企业库信息填报】，按各页面内容要求填写完整。

★ 特别注意，企业的统一社会信用代码要填写准确。



#### 2.2.3.1 药品生产企业产值填报



■ 填报指引：

- 1、持有广东省药品生产许可证的企业填报该项。
- 2、点击侧栏的【生产企业产值】，点击【新增一行】，年份选择 2025 年，按企业实际情况填写相关产值数据。
- 3、产值填报的单位是：万元，请各企业务必自行换算后填入!!!
- 4、若无实际相关生产运营活动，产值数据填“0”即可。
- 5、填写完毕后，务必点击页面右上方的【提交】按钮，否则视为无提交!!!

2.2.3.2 药品经营企业产值填报

| 序号 | 年份    | 填报人姓名    | 填报人联系方式    | 单位名称    | 经营方式      | 营业收入(万元)    | 药品销售收入(万元)  | 关联门店总数    | 当前关联店名称    | 操作    |
|----|-------|----------|------------|---------|-----------|-------------|-------------|-----------|------------|-------|
| 1  | 2024  | 142      | 124        | 124     | 零售 (加锁连锁) | 124         | 12          | 12        | 12         | 复制 删除 |
| 2  | 2023  | 1        | 1          | 124     | 批发        | 188.064059  | 1231        | 2         | 5          | 复制 删除 |
| 3  | 2022  | 2        | 23         | 123     | 零售 (加锁连锁) | 123         | 123         | 1         | 6          | 复制 删除 |
| 4  | 2021  | 1        | 1          | 124     | 批发        | 188.064059  | 1975.934442 | 3         | 4          | 复制 删除 |
| 5  | 2020  | 142      | 124        | 124     | 零售 (加锁连锁) | 124         | 12          | 12        | 12         | 复制 删除 |
| 6  | 请选择年份 | 请输入填报人姓名 | 请输入填报人联系方式 | 请输入单位名称 | 请选择经营方式   | 请输入营业收入(万元) | 请输入药品销售收入   | 请输入关联门店总数 | 请输入当前关联店名称 | 复制 删除 |

■ 填报指引：

- 1、持有广东省药品经营许可证的企业填报该项。
- 2、点击侧栏的【药品经营产值】，点击【新增一行】，年份选择 2025 年，按企业实际情况填写相关产值数据。
- 3、批发兼零企业，可将产值拆分为批发产值和零售产值，分两行填写，年份都要选 2025 年，“经营方式”一列对应选择“批发”或“零售”。若企业产值无法拆分，则按照实际金额占比更高的经营方式填报一行，以汇总金额完成申

报即可。

- 4、产值填报的单位是：**万元**，请各企业务必自行换算后填入**!!!**
- 5、若无实际相关生产运营活动，产值数据填“0”即可。
- 6、填写完毕后，务必点击页面右上方的**【提交】**按钮，否则视为无提交**!!!**

### 2.2.3.3 医疗器械生产企业产值填报

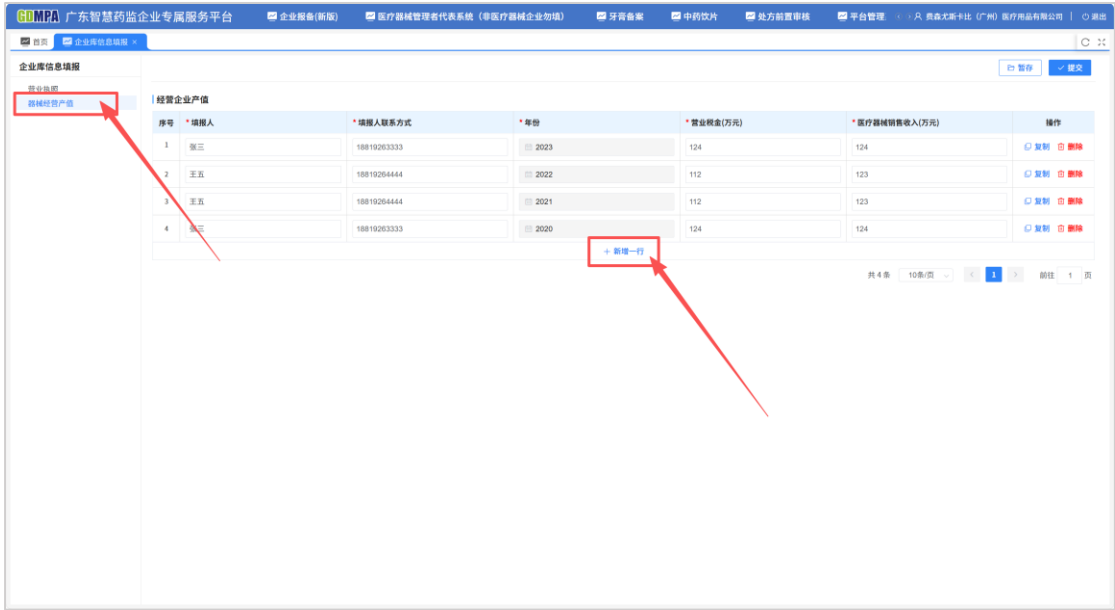
The screenshot shows the GMPA system interface for reporting enterprise value. The sidebar on the left has a red box around the 'Enterprise Value Reporting' (企业产值) option. The main area displays a table for reporting data for 2024 and 2023. A red box highlights the 'Add New Row' (新增一行) button at the bottom of the table.

| 序号 | 年份   | 填报人姓名 | 填报人联系方式 | 营业收入(万元) | 营业收入总额(万元) | 医疗器械工业生产总值(万元) | 国内生产总值(万元) | 出口总值(万元:人民币) | 研发投入费用(万元) | 研发占比   | 操作    |
|----|------|-------|---------|----------|------------|----------------|------------|--------------|------------|--------|-------|
| 1  | 2024 | 1     | 1       | 7.204    | 225.274    | 225.274        | 225.274    | 0            | 34.337     | 15.24% | 复制 删除 |
| 2  | 2023 | 1     | 1       | 21.921   | 357.5      | 357.5          | 357.5      | 0            | 64.651     | 18.08% | 复制 删除 |

#### ■ 填报指引：

- 1、持有广东省医疗器械生产许可证/备案凭证的企业填报该项。
- 2、点击侧栏的**【生产企业产值】**，点击**【新增一行】**，年份选择**2025 年**，按企业实际情况填写相关产值数据。
- 3、产值填报的单位是：**万元**，请各企业务必自行换算后填入**!!!**
- 4、若无实际相关生产运营活动，产值数据填“0”即可。
- 5、填写完毕后，务必点击页面右上方的**【提交】**按钮，否则视为无提交**!!!**

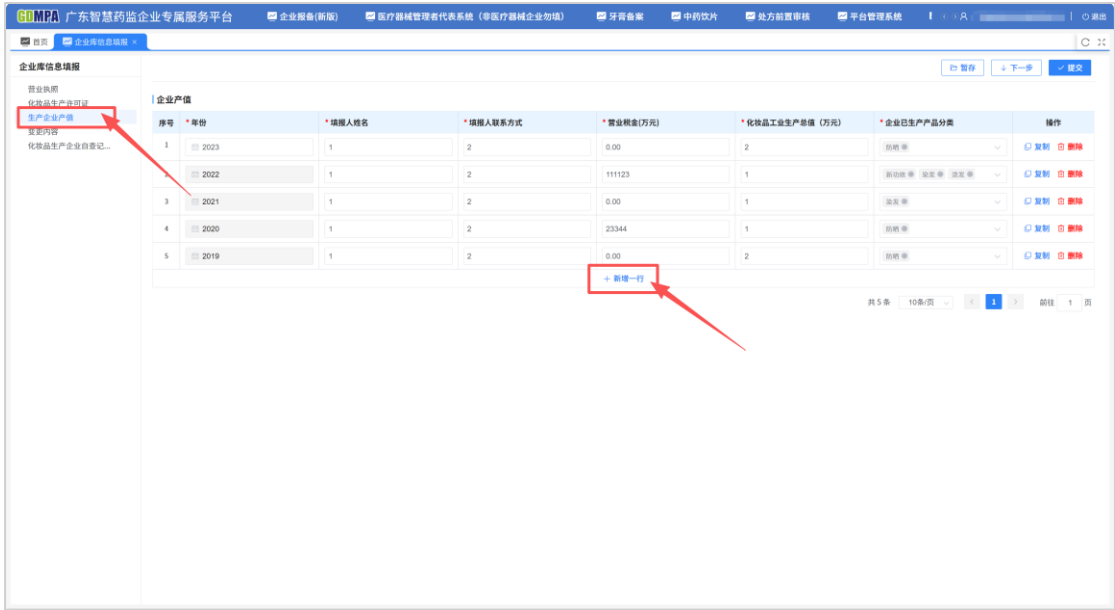
2.2.3.4 医疗器械经营企业产值填报



■ 填报指引：

- 1、持有广东省医疗器械经营许可证/备案凭证的企业填报该项。
- 2、点击侧栏的【器械经营产值】，点击【新增一行】，年份选择 2025 年，按企业实际情况填写相关产值数据。
- 3、产值填报的单位是：万元，请各企业务必自行换算后填入!!!
- 4、若无实际相关生产运营活动，产值数据填“0”即可。
- 5、填写完毕后，务必点击页面右上方的【提交】按钮，否则视为无提交!!!

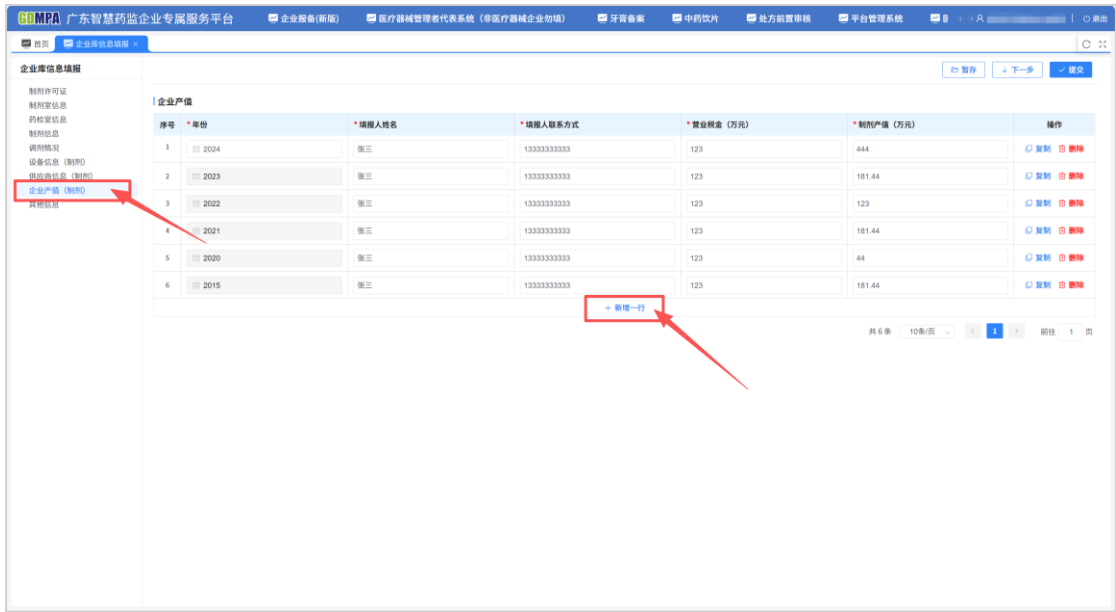
2.2.3.5 化妆品生产企业产值填报



■ 填报指引：

- 1、持有广东省化妆品生产许可证的企业填报该项。
- 2、点击侧栏的【生产企业产值】，点击【新增一行】，年份选择 2025 年，按企业实际情况填写相关产值数据。
- 3、产值填报的单位是：万元，请各企业务必自行换算后填入!!!
- 4、若无实际相关生产运营活动，产值数据填“0”即可。
- 5、填写完毕后，务必点击页面右上方的【提交】按钮，否则视为无提交!!!

2.2.3.6 医疗机构制剂单位产值填报



■ 填报指引：

- 1、持有广东省医疗机构制剂生产许可证的企业/单位填报该项。
- 2、点击侧栏的【企业产值（制剂）】，点击【新增一行】，年份选择 2025 年，按企业实际情况填写相关产值数据。
- 3、产值填报的单位是：万元，请各企业务必自行换算后填入!!!
- 4、若无实际相关生产运营活动，产值数据填“0”即可。
- 5、填写完毕后，务必点击页面右上方的【提交】按钮，否则视为无提交!!!

2.2.4 产值数据名词解读

| 分类   | 名词       | 解读   |
|------|----------|--|
| 公共   | 营业税金     | <p><b>营业税金</b>指企业在报告期内（通常为月度 / 季度 / 年度）因生产经营（药品生产、销售等核心业务）产生的、应缴纳的各类税金及附加（不含增值税，不含企业所得税）具体包括：</p> <p>1、<b>消费税</b>：若企业生产应税消费品（如部分含酒精的药品、特殊药品制剂，需参照《消费税税目税率表》确认），需按计税依据填写；</p> <p>2、<b>城市维护建设税</b>：以企业实际缴纳的增值税、消费税为计税基数，按广东本地税率（市区 7%、县城 / 镇 5%、其他地区 1%）计算的应缴税额；</p> <p>3、<b>教育费附加</b>：以增值税、消费税为基数，按 3% 税率计算的应缴税额；</p> <p>4、<b>地方教育附加</b>：广东省专属，以增值税、消费税为基数，按 2% 税率计算的应缴税额（粤财税〔2011〕18 号）；</p> <p>5、<b>资源税</b>：若企业涉及药品生产所需的应税资源开采 / 采购（如特殊矿物原料），需按对应税目填写；</p> <p>6、<b>房产税 / 城镇土地使用税</b>：企业生产用厂房、仓库等房产 / 土地对应的应缴税金（按广东当地核定标准计算）；</p> <p>7、<b>印花税</b>：生产经营相关的合同（如采购合同、销售合同）、账簿等对应的应缴税金；</p> <p>8、<b>环境保护税</b>：生产过程中排放应税污染物（如废水、废气、固体废物）对应的应缴税金（需按广东环保部门核定的排污系数计算）。</p> |
| 药品生产 | 药品工业生产总值 | <p>填报企业全部药品产品的生产价值 (成品价值 + 对外加工费收入 + 半成品差额)，不含增值税。</p> <p><b>* 药品工业生产总产值 = 药品工业生产产值 + 委托加工产值</b></p>   |
| 药品生产 | 药品工业产值   | <p>药品工业产值=成品价值 + （自制半成品、在制品期末价值 - 自制半成品、在制品期初价值）</p> <p><b>填报要点：</b></p>   |



|      |               |  |
|------|---------------|--|
|      |               | <p>1、必须按不含增值税价格计算，与企业财务报表中的“主营业务收入”口径一致（但不含增值税销项税额）；</p> <p>2、包括企业所有药品品种的产值，无论是普药、生物药还是中药等各类药品制剂；</p> <p>3、统计范围为报告期内生产的产品，包括已销售和未销售的合格产品；</p> <p>4、按“工厂法”计算，以企业为整体，不允许企业内部各车间重复计算，但企业间可重复计算。</p> <p>5、B 证企业按营业收入填报此项。</p> <p><b>* 药品工业生产产值 = 原料药产值 + 化学药品产值 + 中成药产值 + 中药饮片（含破壁饮片）产值 + 配方颗粒产值 + 生物制品产值。</b></p> |
| 药品生产 | 委托加工产值        | <p>委托加工产值是指药品生产企业作为委托方或受托方参与药品委托加工业务所涉及的产值部分。</p> <p>1、委托方（发包单位）：按委托加工产品全价填报；</p> <p>2、受托方（承包单位）：按加工费填报（来料加工）或按产品全价填报（自备原材料生产）。</p>  |
| 药品生产 | 原料药产值         | 原料药产值 = 原料药成品价值 +（自制半成品、在制品期末价值 - 期初价值），不含增值税。   |
| 药品生产 | 化学药品产值        | 化学药品产值 = 化学药品成品价值 +（自制半成品、在制品期末价值 - 期初价值），不含增值税，不含委托加工产值。  |
| 药品生产 | 中成药产值         | 中成药产值 = 中成药成品价值 +（自制半成品、在制品期末价值 - 期初价值），不含增值税，不含委托加工产值。  |
| 药品生产 | 中药饮片（含破壁饮片）产值 | 中药饮片产值 = 中药饮片成品价值 +（自制半成品、在制品期末价值 - 期初价值），不含增值税。   |
| 药品生产 | 配方颗粒产值        | 配方颗粒产值 = 配方颗粒成品价值 +（自制半成品、在制品期末价值 - 期初价值），不含增值税。   |
| 药品生产 | 生物制品产值        | 生物制品产值 = 生物制品成品价值 +（自制半成品、在制品期末价值 - 期初价值），不含增值税，不含委托加工产值。  |
| 药品经营 | 药品销售收入        | 报告期内销售的所有药品不含增值税的实际收入总额，包括批发和零售收入、代销收入等，同时排除   |

|      |           |  |
|------|-----------|--|
|      |           | 非药品收入和其他不应计入的项目。   |
| 器械生产 | 营业收入总额    | 填报医疗器械生产企业全部收入（含销售和服务），不含增值税。                              |
| 器械生产 | 器械工业生产总值  | 医疗器械工业生产总值 = 成品价值 + 对外加工费收入 + （自制半成品、在制品期末价值 - 期初价值），不含增值税 |
| 器械经营 | 医疗器械销售收入  | 报告期内销售的所有医疗器械不含增值税的实际收入总额，包括批发和零售，涵盖一、二、三类医疗器械。            |
| 化妆品  | 化妆品工业生产总值 | 化妆品工业生产总值 = 成品价值 + 对外加工费收入 + （自制半成品、在制品期末价值 - 期初价值），不含增值税。 |
| 制剂   | 制剂产值      | 制剂工业生产总值 = 成品价值 + 对外加工费收入 + （自制半成品、在制品期末价值 - 期初价值），不含增值税   |

## 第三章 登录说明

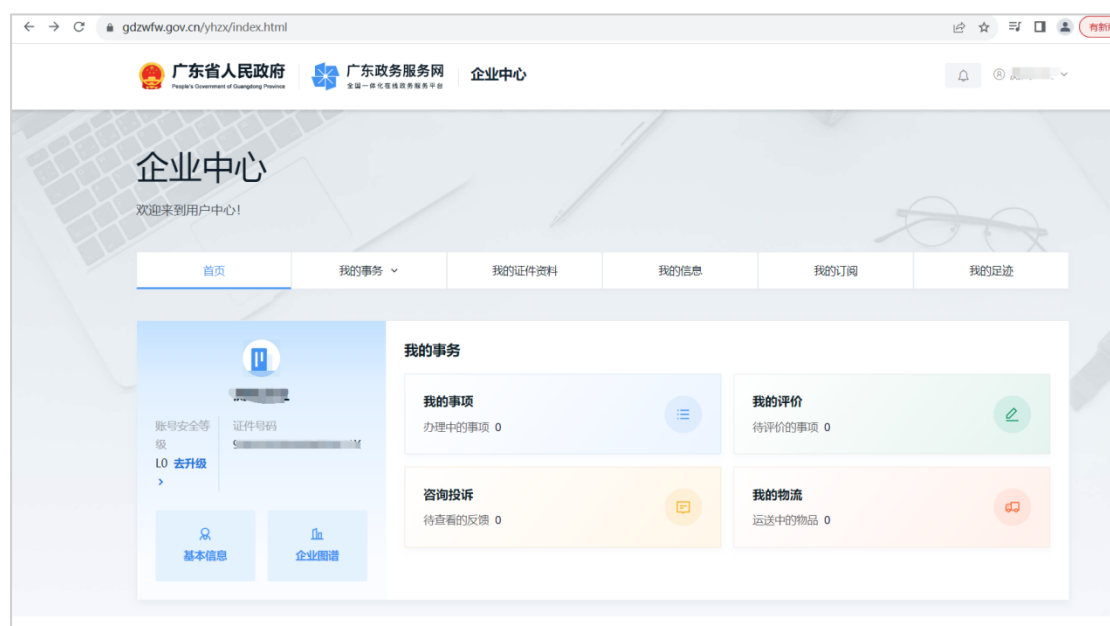
### 3.1 登录指引说明

由于广东省智慧药监企业专属服务平台接入省统一认证，后续广东省智慧药监企业专属服务平台简称企业填报系统。数据与省统一身份认证环境相通，企业填报系统可根据省统一身份认证的方式登录系统，即法人登录（账号密码、网银证书以及 CA 证书）进行登录。以下操作步骤仅供企业填报人员登录企业填报系统参考。

**注：**因企业数据与统一社会信用代码相关联，所以使用省统一身份认证需要使用证件号码为统一社会信用代码的 CA 证书、网银证书进行登录。

#### 3.1.1 查看证件号码

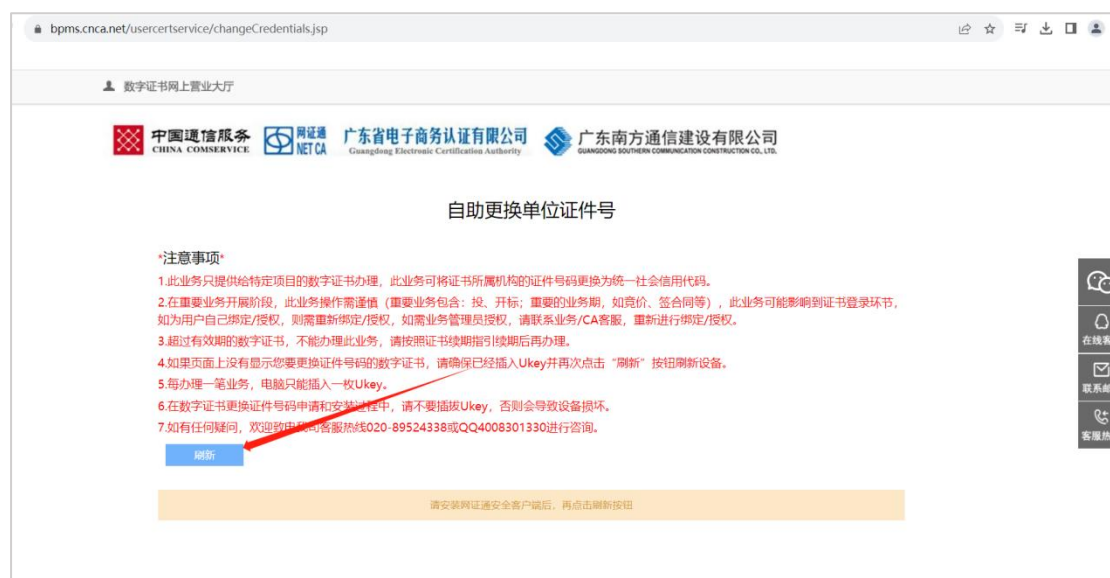
在浏览器中访问企业用户中心 <https://www.gdzwfw.gov.cn/yhzx/index.html>，使用法人账号/CA 证书/网银证书登录，进入企业用户中心，查看证件号码是否为统一社会信用代码。



### 3.1.2 修改证件号码

若证件号码不为统一社会信用代码，请在**数据证书**上进行更换单位的证件号码。在浏览器中访问，数据证书网上营业大厅，根据提示进行更换。

<https://bpms.cnca.net/usercertservice/changeCredentials.jsp>



## 3.2 系统登录详细指南

### 3.2.1 登录地址

打开浏览器输入企业端访问地址：<https://qy.gdfda.gov.cn/>，点击【登录】按钮进入统一身份认证登录界面。

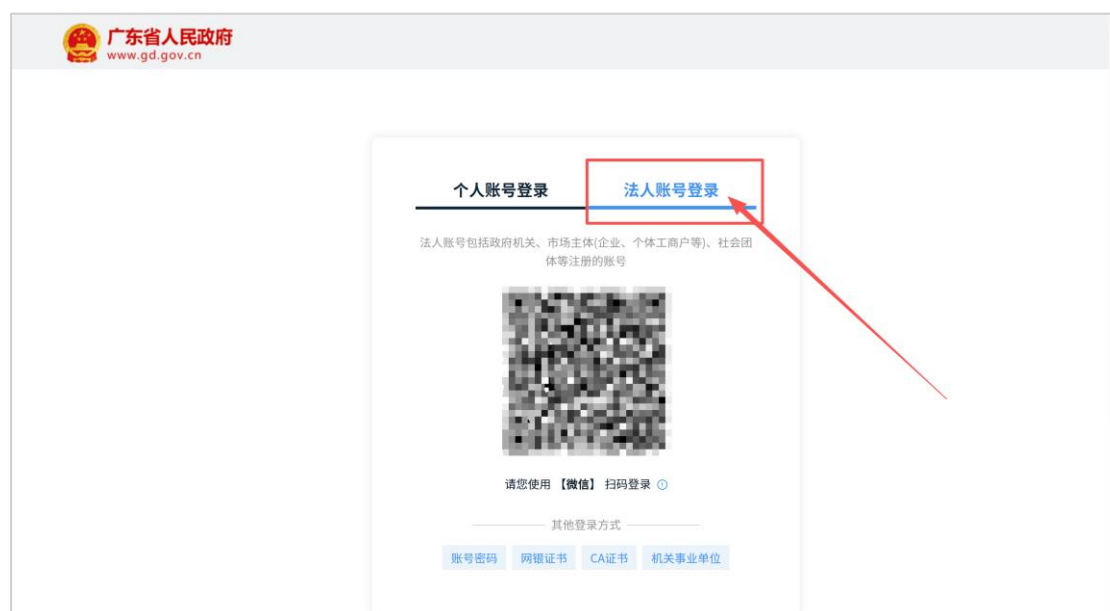
（正式环境备用地址：<https://mpa.gd.gov.cn/portalEp/>）



## 3.2.2 登录方式

### 3.2.2.1 法人账号

选择“法人登录”，使用微信扫码或者使用账号密码登录（先注册账号），根据提示完成法人身份认证。完成登录后进入企业填报系统。



### 3.2.2.2 网银证书

在法人登录界面中选择“网银证书”根据提示信息输入对应的 PIN 即可登

录企业填报系统。



3.2.2.3 CA 证书

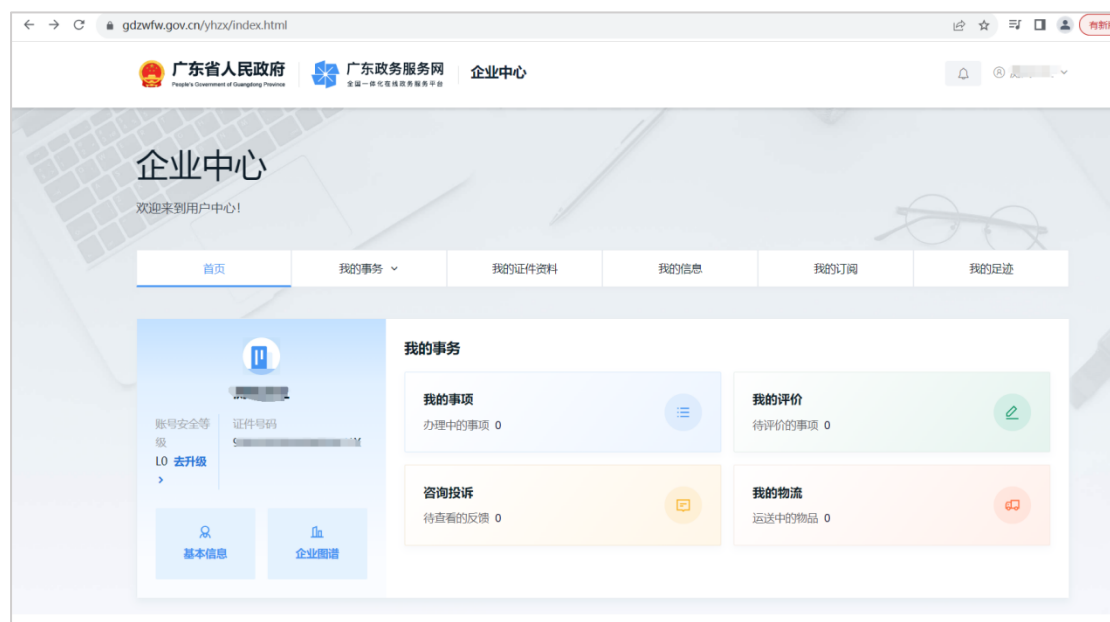
在法人登录界面中选择“CA 证书”根据提示信息输入对应的 PIN 即可登录企业填报系统。



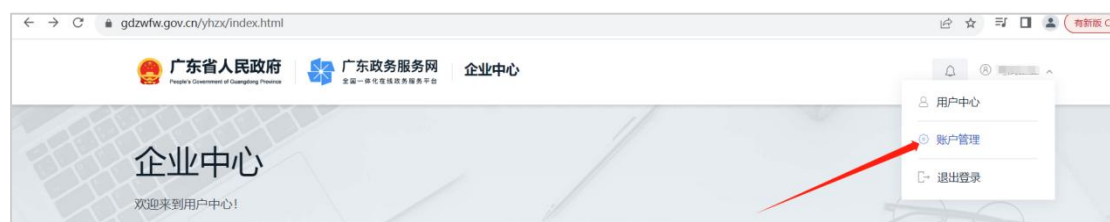
### 3.2.2.4 个人账号（企业经办人）

在浏览器中访问：<https://www.gdzwfw.gov.cn/yhzx/index.html>

进入企业用户中心。

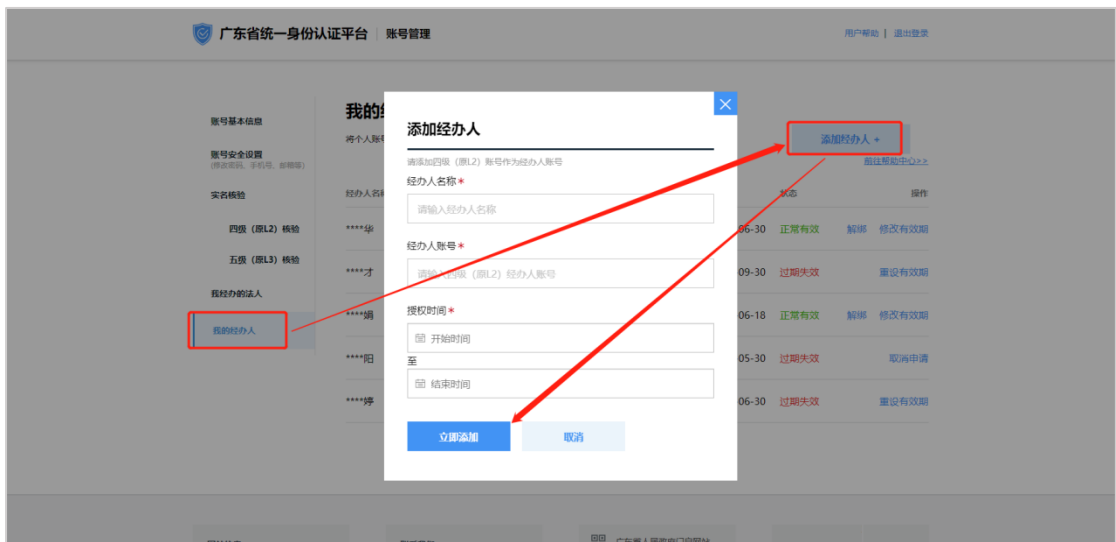
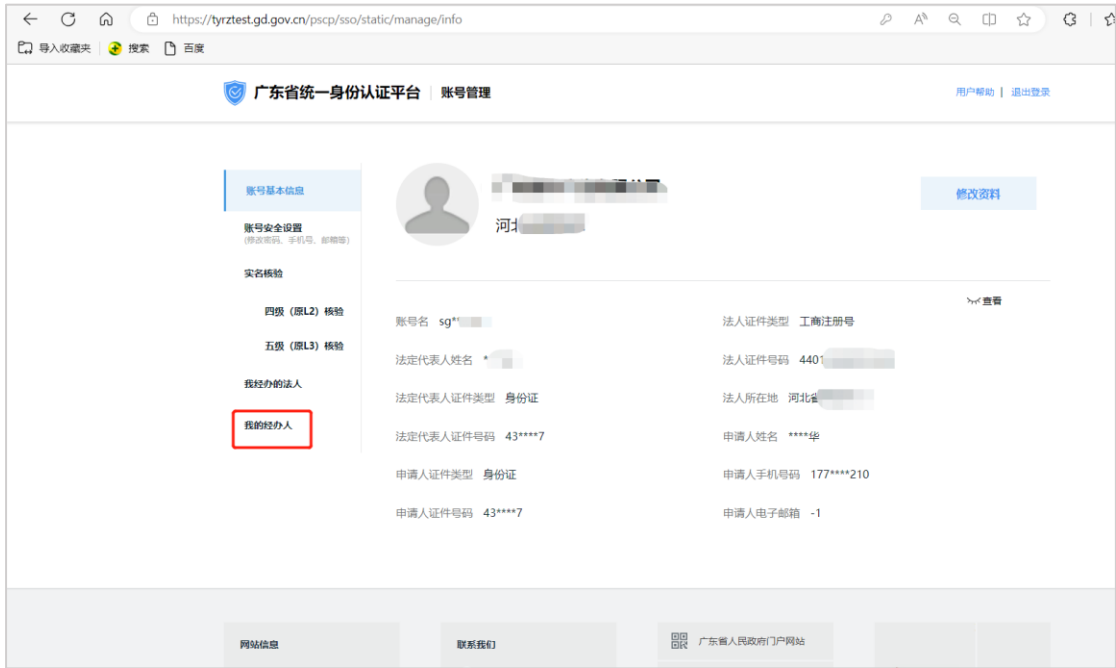


点击右上角，选择账户管理，进入账户管理详情页面。



成为经办人的前提，先注册个人账号，然后登录企业用户中心（法人账号登录）-增加经办人；最后登录个人所注册的账号-增加我经办的法人。需要在法人账号与个人账号中绑定对应的法人或者经办人，为后续经办人使用个人登录的时候进行企业身份绑定。





### 3.3企业升级-实名核验（部分适用）

若可信等级达不到四级（L2）及以上的证书/账号登录，登录三库系统后会提示可信等级不够，需要点击去升级进行升级。



在实名核验中，选择任意一种四级（原 L2）或五级（原 L3）的核验方式进行升级，升级完成之后，重新登录三库系统即可。在升级过程中，若出现有可信等级更高的账号，找回该账号进行登录三库系统即可。

