

鼻部冲洗器使用说明书

【产品名称】鼻部冲洗器

【型号】NS-W

【生产备案凭证编号】

【产品备案凭证编号】

【产品技术要求编号】

【产品性能】冲洗器的外观应整洁，色泽均匀，无伤痕、划痕、裂纹等缺陷。若有文字，文字应清晰可见。

【结构组成】产品由清洗头和基座、气囊、导管组成，其中底座由杯体、杯盖组成，清洗头由接气头、旋转开关、鼻塞头、密封圈组成。其中气囊主要由乳胶制成，清洗头由聚丙烯制成，导管由聚氯乙烯制成。该产品为非无菌可重复性使用产品。

【适用范围】适用于对患者的鼻腔进行冲洗，或用于在不同药物治疗间隙进行冲洗。

【禁忌症】鼻腔大面积创伤者；严重氯化钠代谢障碍和过敏者。

【注意事项】

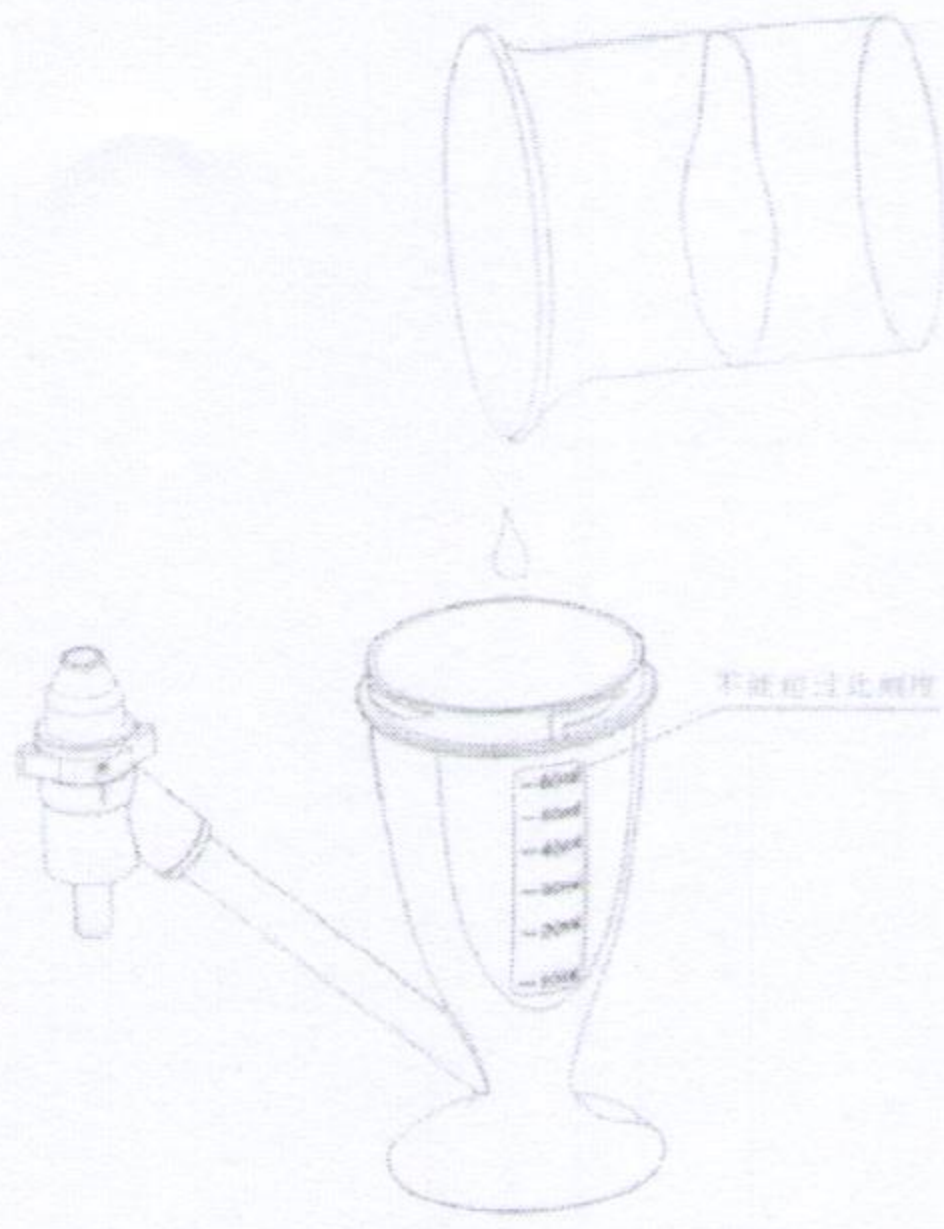
1. 3岁以下儿童禁用鼻部冲洗器；
2. 洗鼻中途若有呛水、鼻腔疼痛等不适，可适当间断洗鼻，再次使用时若仍有上述症状，请停止洗鼻，寻求医生帮助；
3. 鼻腔污染物粘连严重者，需到医院进行进一步的鼻腔冲洗；
4. 鼻腔冲洗请参照说明书进行；
5. 洗鼻时，避免用鼻吸气、吞咽或说笑以防呛水；
6. 本器械属个人用品，严禁交叉使用；
7. 使用前请按照说明书操作步骤进行消毒处理。
8. 产品多次使用后有明显变形、发黄等现象影响使用时，请停止使用。

【使用说明或图示】

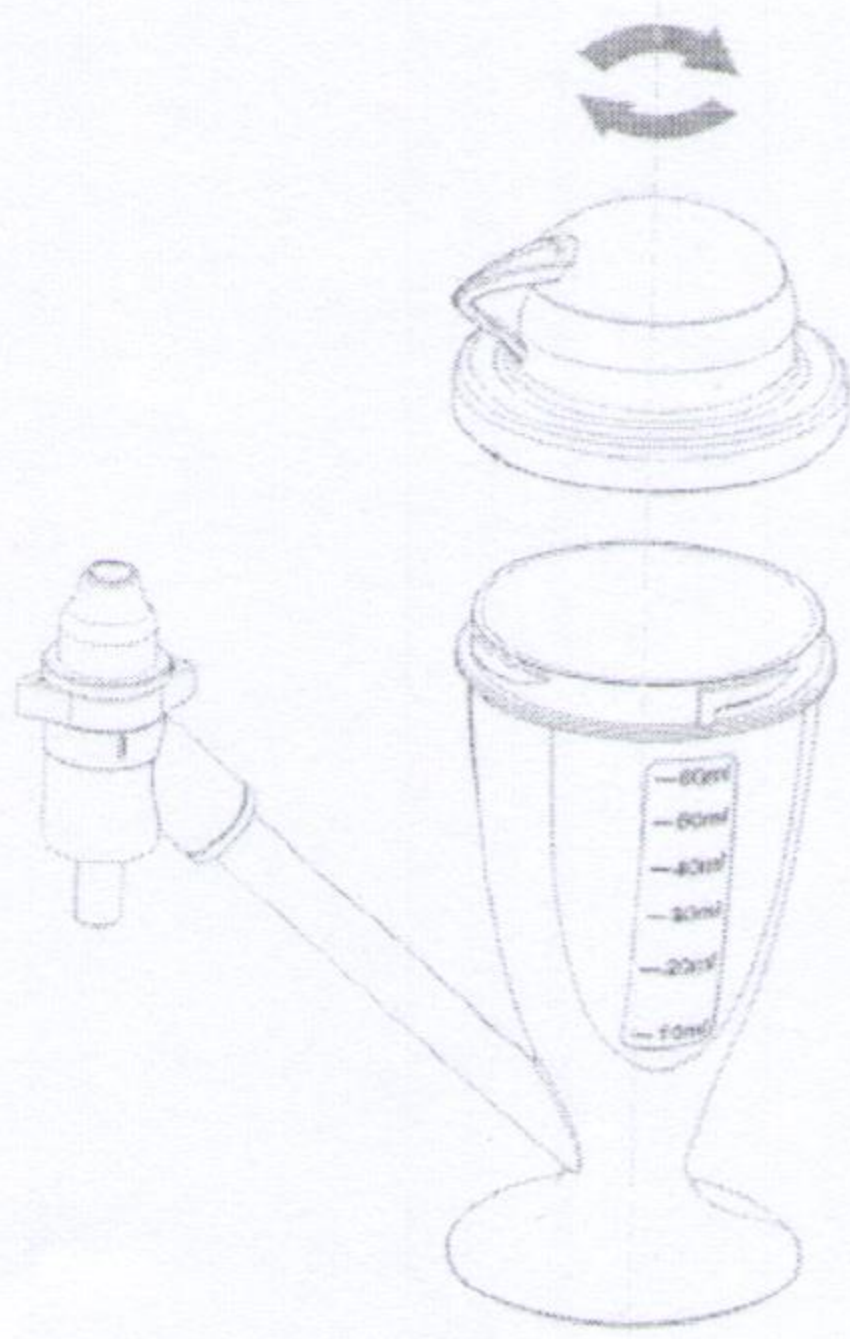
1. 将在市场上购买的洗鼻剂按照其使用说明配制洗鼻液



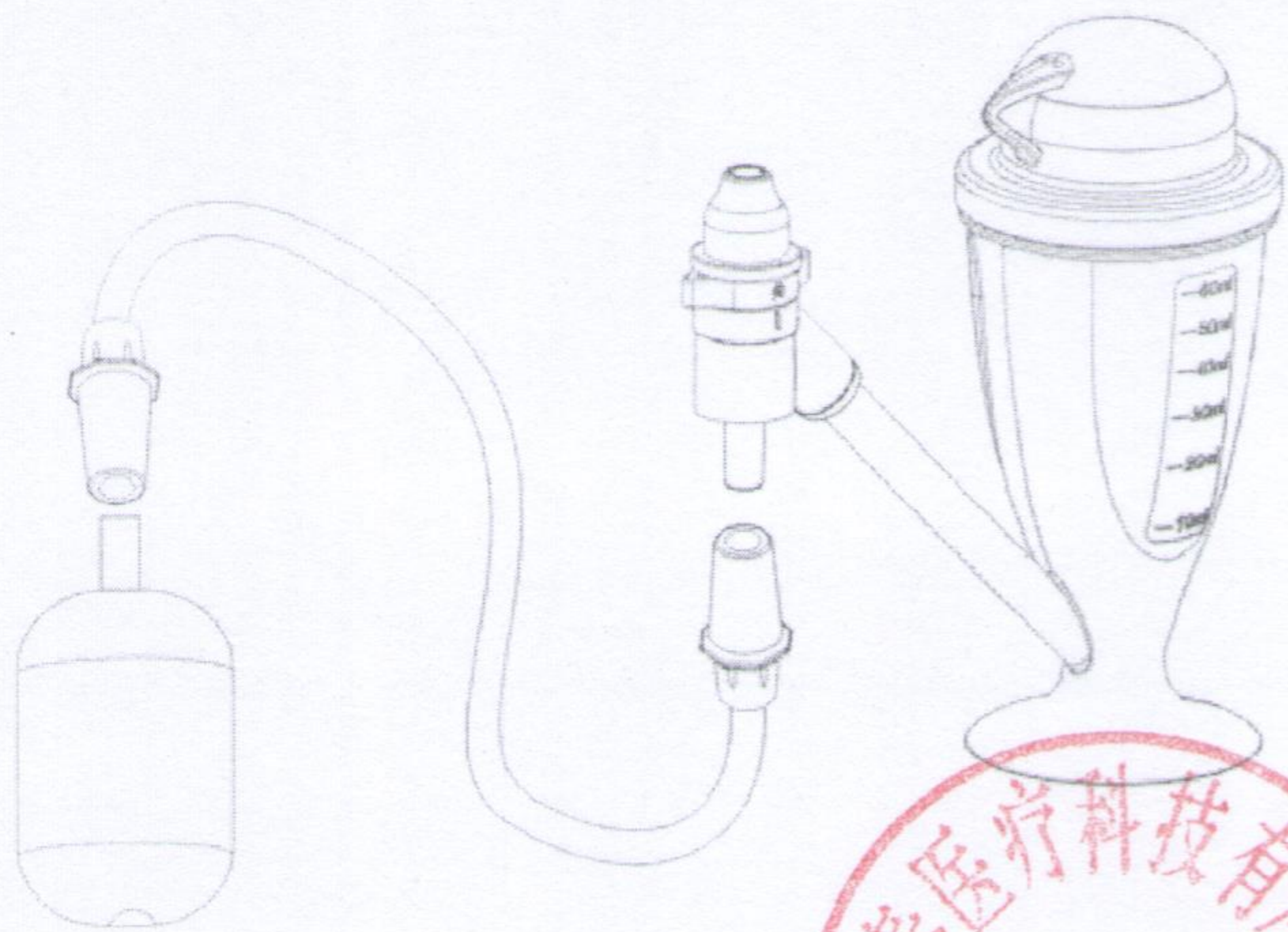
2. 打开鼻部冲洗器杯盖，倒入适量洗鼻液，注意液面高度不能超过最大刻度线



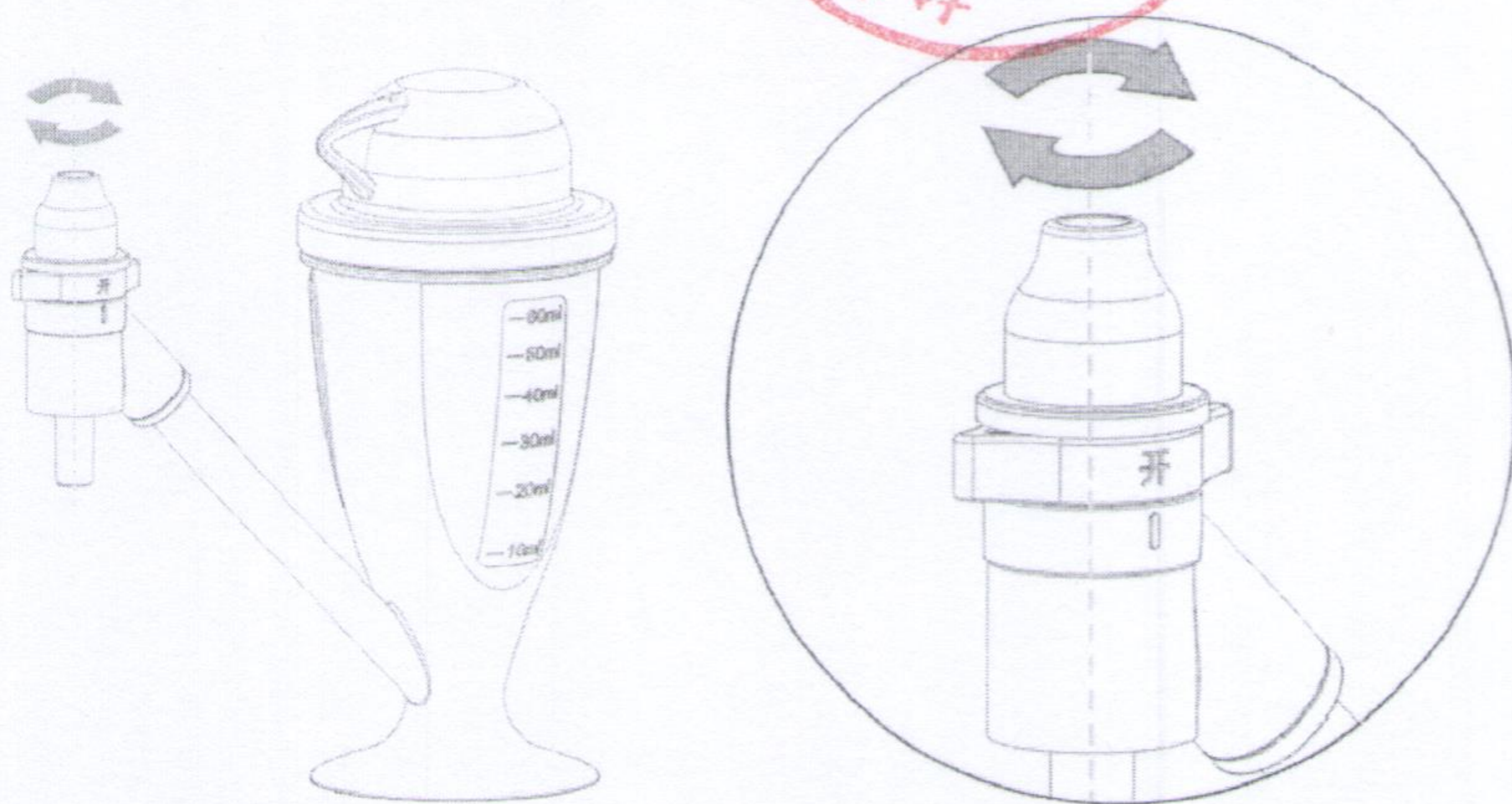
3. 旋上冲洗器杯盖



4. 用连接管连接吹气球和喷雾装置



5. 将装置上的字符“开”旋到与准星一致



6. 将鼻塞头塞入一侧鼻孔（最顶端伸入鼻孔内 5mm 左右），身体略向前倾。张开嘴，用嘴呼吸，用一只手一捏一松交替挤压吹气球，即可将洗液连续不断地挤入鼻腔，鼻腔内脏物会随洗液从另侧鼻孔流出。洗鼻时，避免用鼻吸气、吞咽或说笑以防呛水！洗液进入患处的压力由手捏气囊的力度控制。

7. 在换洗另侧鼻腔前，轻擤鼻子，将鼻内脏物排出。

8. 将鼻部冲洗器的鼻塞头塞进另一侧鼻孔，重复步骤 6-7. 如果两侧鼻腔在洗过一次后仍有脏物流出，再次冲洗，直到用完全部洗液为止。

【产品维护和保养方法】

清洁：

1. 每次使用完毕，倒掉杯体内残留的冲洗液。建议用纯净水让冲洗器再工作 1-2 分钟，以便冲洗掉清洗头的残留冲洗液。

2. 将各件依次拆开，将部件完全浸入到纯净水中，轻轻地拨动各部件进行冲

洗 5 分钟。

3. 冲洗完成后，快速地用医用纱布将配件擦拭干。
4. 产品表面若有灰尘，可以使用湿的纱布拭擦，然后再用干纱布擦干。
5. 清洁完成后，拆开各部件，将产品放置在干净的袋子内。

消毒：

1. 导气管用 75%酒精擦拭两端接头的内外表面，晾干。
2. 拆解各部件，取杯体组件、杯盖、杯芯、导气件等各部件放置在容器中，加开水没过各部件浸泡 10 分钟。
3. 捞出各部件，用新的医用纱布擦干各部件上的水，置于干净的袋子中以备下次使用。

【特殊储存条件和方法】

避光，温度-40℃～55℃，湿度≤90%Rh，置于小儿不能触及处，远离热源，避免与酸碱、油类和腐蚀性气体接触。

【有效期限】3 年

备案人/生产企业名称：东莞英华融泰医疗科技有限公司

生产批号

生产日期

失效日期

产品编码

型号/规格

【说明书编制日期】2019 年 6 月 15 日

住所/生产地址：东莞松山湖高新技术产业开发区台湾高科技园桃园路 1 号莞台生物技术合作育成中心 4 栋 1 楼

电话：0769-22214249

邮编：523808

传真：0769-22214249

网址：<http://www.yhrt.com>

邮箱：dgyhrt777@126.com 英文网址：<http://en.yhrt.com>

售后服务单位：东莞英华融泰医疗科技有限公司

鼻部冲洗器使用说明书

【产品名称】鼻部冲洗器

【型号】NS-W-01

【生产备案凭证编号】

【产品备案凭证编号】

【产品技术要求编号】

【产品性能】冲洗器的外观应整洁，色泽均匀，无伤痕、划痕、裂纹等缺陷。若有文字，文字应清晰可见。

【结构组成】产品由洗鼻杯盖、洗鼻头、杯芯、洗鼻杯体、导气件、阻气开关、阻气垫，导气管、吹气球等组成。产品可外接气源使用。产品可选配洗鼻剂。该产品为非无菌可重复性使用产品。

【适用范围】适用于对患者的鼻腔进行冲洗，或用于在不同药物治疗间隙进行冲洗。

【禁忌症】鼻腔大面积创伤者；严重氯化钠代谢障碍和过敏者。

【注意事项】

1. 3岁以下儿童禁用鼻部冲洗器；
2. 洗鼻中途若有呛水、鼻腔疼痛等不适，可适当间断洗鼻，再次使用时若仍有上述症状，请停止洗鼻，寻求医生帮助；
3. 鼻腔污染物粘连严重者，需到医院进行进一步的鼻腔冲洗；
4. 鼻腔冲洗请参照说明书进行；
5. 洗鼻时，避免用鼻吸气、吞咽或说笑以防呛水；
6. 本器械属个人用品，严禁交叉使用；
7. 使用前请按照说明书操作步骤进行消毒处理。
8. 产品多次使用后有明显变形、发黄等现象影响使用时，请停止使用。

【使用说明或图示】

1. 将洗鼻剂按照其包装上的使用说明配制洗鼻液。
2. 打开鼻部冲洗器杯盖，在有杯芯的杯体腔内倒入适量洗鼻液，注意液面高度不能超过最大刻度线。
3. 将杯体和杯盖上箭头所指的位置对准，盖上杯盖。
4. 用连接管连接医用压缩雾化器和杯体上的导气件。

5. 开启医用压缩雾化器电源。

6. 将洗鼻杯盖上的洗鼻头塞入一侧鼻孔，身体略向前倾。张开嘴，用嘴呼吸，用手指按压阻气开关，即可将洗液冲入鼻腔，冲洗后废液通过周围的鼻腔空间流出到杯体的废液腔。洗鼻时，避免用鼻吸气、吞咽或说笑以防呛水！洗液进入患处的压力由手指按压阻气开关的力度控制。

7. 在换洗另侧鼻腔前，轻擤鼻子，将鼻内脏物排出。

8. 将鼻部冲洗器的洗鼻头塞进另一侧鼻孔，重复步骤 6-7，如果两侧鼻腔在洗过一次后仍有脏物流出，再次冲洗，直到用完全部洗液为止。

【产品维护和保养方法】

清洁：

1. 每次使用完毕，倒掉杯体内残留的冲洗液。建议用纯净水让冲洗器再工作 1-2 分钟，以便冲洗掉清洗头的残留冲洗液。

2. 将各件依次拆开，将部件完全浸入到纯净水中，轻轻地拨动各部件进行冲洗 5 分钟。

3. 冲洗完成后，快速地用医用纱布将配件擦拭干。

4. 产品表面若有灰尘，可以使用湿的纱布拭擦，然后再用干纱布擦干。

5. 清洁完成后，拆开各部件，将产品放置在干净的袋子内。

消毒：

1. 导气管用 75%酒精擦拭两端接头的内外表面，晾干。

2. 拆解各部件，取杯体组件、杯盖、杯芯、导气件等各部件放置在容器中，加开水没过各部件浸泡 10 分钟。

3. 捞出各部件，用新的医用纱布擦干各部件上的水，置于干净的袋子中以备下次使用。

【特殊储存条件和方法】

避光，温度 $-40^{\circ}\text{C}\sim 55^{\circ}\text{C}$ ，湿度 $\leq 90\% \text{Rh}$ ，置于小儿不能触及处，远离热源，避免与酸碱、油类和腐蚀性气体接触。

【有效期限】3 年

备案人/生产企业名称：东莞英华融泰医疗科技有限公司

生产批号

生产日期

失效日期

产品编码

型号/规格

【说明书编制日期】2019年6月15日

住所/生产地址：东莞松山湖高新技术产业开发区台湾高科技园桃园路1号莞台
生物技术合作育成中心4栋1楼

电话：0769-22214249

邮编：523808

传真：0769-22214249

网址：<http://www.yhrt.com>

邮箱：dgyhrt777@126.com 英文网址：<http://en.yhrt.com>

售后服务单位：东莞英华融泰医疗科技有限公司



生产备案凭证编号：
产品备案凭证编号：
产品技术要求编号：



鼻部冲洗器

【产品名称】鼻部冲洗器

【产品性能】冲洗器的外观应整洁，色泽均匀，无伤痕、划痕、裂纹等缺陷。若有文字，文字应清晰可见。

【结构组成】产品由清洗头和基座、气囊、导管组成。其中底座由杯体、杯盖组成，清洗头由接气头、旋转开关、鼻塞头、密封圈组成。其中气囊主要由乳胶制成，清洗头由聚丙烯制成，导管由聚氯乙烯制成。该产品为非无菌可重复性使用产品。

【适用范围】适用于对患者的鼻腔进行冲洗，或用在不同药物治疗间隙进行冲洗。

【禁忌症】鼻腔大面积创伤者；严重氯化钠代谢障碍和过敏者。

【注意事项】1. 3岁以下儿童禁用鼻部冲洗器；

2. 洗鼻中途若有呛水、鼻腔疼痛等不适，可适当间断洗鼻，再次使用时若仍有上述症状，请停止洗鼻，寻求医生帮助；

3. 鼻腔污染物粘连严重者，需到医院进行进一步的鼻腔冲洗；

4. 鼻腔冲洗请参照说明书进行；

5. 洗鼻时，避免用鼻吸气、吞咽或说笑以防呛水；

6. 本器械属个人用品，严禁交叉使用；

7. 使用前请按照说明书操作步骤进行消毒处理；

8. 产品多次使用后有明显变形、发黄等现象影响使用时，请停止使用。

【使用说明及图示】

第1步：将在市场上购买的洗鼻剂按照其使用说明配制洗鼻液。



第5步：将装置上的字符“开”旋到与准星一致。



第2步：打开鼻部冲洗器杯盖，倒入适量洗鼻液，注意液面高度不能超过最大刻度线。



第6步：将鼻塞头塞入一侧鼻孔（最顶端伸入鼻孔内5mm左右），身体略向前倾。张开嘴，用嘴呼吸，用一只手一捏一松交替挤压吹气球，即可将洗液连续不断地挤入鼻腔，鼻腔内脏物会随洗液从另一侧鼻孔流出。洗鼻时，避免用鼻吸气、吞咽或说笑以防呛水！洗液进入患处的压力由手捏气囊的力度控制。

第3步：旋上冲洗器杯盖。



第7步：在换洗另一侧鼻腔前轻擤鼻子，将鼻内脏物排出。

第4步：用连接管连接吹气球和喷雾装置。



第8步：将鼻部冲洗器的鼻塞头塞进另一侧鼻孔，重复步骤6-7。如果两侧鼻腔在洗过一次后仍有脏物流出，再次冲洗，直到用完全部洗液为止。

【产品维护和保养方法】

清洁：1. 每次使用完毕，倒掉杯体内残留的清洗液。建议用纯净水让冲洗器再工作1-2分钟，以便冲洗掉清洗头的残留冲洗液。

2. 将各件依次拆开，将部件完全浸入到纯净水中，轻轻地拨动各部件进行冲洗5分钟。

3. 冲洗完成后，快速地用医用纱布将配件擦拭干。

4. 产品表面若有灰尘，可以使用湿的纱布拭擦，然后再用干纱布擦干。

5. 清洁完成后，拆开各部件，将产品放置在干净的袋子内。

消毒：1. 导气管用75%酒精擦拭两端接头的内外表面，晾干。

2. 拆解各部件，取杯体组件、杯盖、杯芯、导气件等各部件放置在容器中，加开水没过各部件浸泡10分钟。

3. 捞出各部件，用新的医用纱布擦干各部件上的水，置于干净的袋子中以备下次使用。

【特殊储存条件和方式】避光，温度-40℃~55℃，湿度≤90%Rh，置于小儿不能触及处，远离热源，避免与酸碱、油类和腐蚀性气体接触。

【有效期】3年

【说明书编制日期】2019年06月15日



东莞英华融泰医疗科技有限公司
Dongguan YHRT Medical Technology Co., Ltd.

电话: 0769-222 14049

传真: 0769-222 14049

邮箱: deyhrt777@126.com

网址: <http://www.yhrt.com>

英文网址: <http://en.yhrt.com>

邮编: 523805

备案人/生产企业名称: 东莞英华融泰医疗科技有限公司

住所/生产地址: 东莞松山湖高新技术产业开发区台湾高科技园桃园路1号莞台生物技术合作育成中心4栋1楼

售后服务单位: 东莞英华融泰医疗科技有限公司



型号/规格

产品编码

生产批号

生产日期

失效日期



生产备案凭证编号:
产品备案凭证编号:
产品技术要求编号:



鼻部冲洗器

- 【产品名称】**鼻部冲洗器
【产品性能】冲洗器的外观应整洁,色泽均匀,无伤痕、划痕、裂纹等缺陷。若有文字,文字应清晰可见。
【结构组成】产品由洗鼻杯盖、洗鼻头、杯芯、洗鼻杯体、导气件、阻气开关、阻气垫、导气管等组成。产品可外接气源使用。产品可选配洗鼻剂。该产品为非无菌可重复性使用产品。
【适用范围】适用于对患者的鼻腔进行冲洗,或用于不同药物治疗间隙进行冲洗。
【禁忌症】鼻腔大面积创伤者;严重氯化钠代谢障碍和过敏者。
【注意事项】1. 3岁以下儿童禁用鼻部冲洗器。
 2. 洗鼻中途若有呛水、鼻腔疼痛等不适,可适当间断洗鼻,再次使用时若仍有上述症状,请停止洗鼻,寻求医生帮助。

3. 鼻腔污染物粘连严重者,需到医院进行进一步的鼻腔冲洗。
 4. 鼻腔冲洗请参照说明书进行。
 5. 洗鼻时,避免用鼻吸气、吞咽或说笑以防呛水。
 6. 本器械属个人用品,严禁交叉使用。
 7. 使用前请按照说明书操作步骤进行消毒处理。
 8. 产品多次使用后有明显变形、发黄等现象影响使用时,请停止使用。

【使用说明或图示】

1. 将洗鼻剂按照其包装上的使用说明配制洗鼻液。
2. 打开鼻腔清洗器杯盖,在有杯芯的杯体内倒入适量洗鼻液,注意液面高度不能超过最大刻度线。
3. 将杯体和杯盖上箭头所指的位置对准,盖上杯盖。
4. 用连接管连接医用压缩雾化器和杯体上的导气件。
5. 开启医用压缩雾化器电源。
6. 将洗鼻杯盖上的洗鼻头塞入一侧鼻孔,身体略向前倾。张开嘴,用嘴呼吸,用手指按压阻气开关,即可将洗液冲入鼻腔,清洗后废液通过周围的鼻腔空间流出到杯体的废液腔,洗鼻时,避免用鼻吸气、吞咽或说笑以防呛水!洗液进入患处的压力由手指按压阻气开关的力度控制。
7. 在换洗另一侧鼻腔前,轻擤鼻子,将鼻内脏物排出。
8. 将鼻腔清洗器的洗鼻头塞进另一侧鼻孔,重复步骤6-7,如果两侧鼻腔在洗过一次后仍有脏物流出,再次清洗,直到用完全部洗液为止。

【产品维护和保养方法】

- 清洁:**1. 每次使用完毕,倒掉杯体内残留的清洗液。建议用纯净水让清洗器再工作1-2分钟,以便清洗掉清洗头的残留清洗液。
 2. 将各件依次拆开,将部件完全浸入到纯净水中,轻轻地搅动各部件进行清洗5分钟。
 3. 清洗完成后,快速地用医用纱布将配件擦拭干。
 4. 产品表面若有灰尘,可以使用湿的纱布拭擦,然后再用干纱布擦干。
 5. 清洁完成后,拆开各部件,将产品放置在干净的袋子内。

- 消毒:**1. 导气管用75%酒精擦拭两端接头的内外表面,晾干。
 2. 拆解各部件,取杯体组件、杯盖、杯芯、导气件等各部件放置在容器中,加开水没过各部件浸泡10分钟。
 3. 捞出各部件,用新的医用纱布擦干各部件上的水,置于干净的袋子中以备下次使用。

【特殊储存条件和办法】

避光,温度-40℃~35℃,湿度≤90%Rh,置于小儿不能触及处,远离热源,避免与酸碱、油类和腐蚀性气体接触。

【有效日期】3年

【说明书编制日期】2019年06月15日



东莞英华融泰医疗科技有限公司

Dongguan YHRT Medical Technology Co., Ltd.

电话:0769-222 14249

传真:0769-222 14249

邮箱:dgylhrt777@126.com

网址:<http://www.yhrt.com>

英文网址:<http://en.yhrt.com>

邮编:523808

备案人/生产企业名称:东莞英华融泰医疗科技有限公司

住所/生产地址:东莞松山湖高新技术产业开发区台湾高科技园区桃园路1号莞台生物技术台

作育成中心4栋1楼

售后服务单位:东莞英华融泰医疗科技有限公司

VER: 20190615.1



型号/规格

产品编码

生产批号

生产日期

失效日期